

# PANORAMA

LISTOPAD 2021

**W tym numerze:**

**Kartka z kalendarza**

**Kolorowy Pałac**

**Święto Niepodległości**

**Warto przeczytać...**

**Z bibliotecznej półki**

**Do stołu podano**

**Z szuflady**

# KARTKA Z KALENDARZA

## Międzynarodowy Dzień Postaci z Bajek



Kaczor Donald, Myszka Miki, Smerfy, Kubuś Puchatek, Bolek i Lolek i wiele innych postaci – to jest ich święto. W dzieciństwie dzięki nim poznawaliśmy świat, śmialiśmy się i wzruszaliśmy. Międzynarodowy Dzień Postaci z Bajek to święto, które przypada 5 listopada, w rocznicę urodzin

Walta Disney'a.

Święto niesie za sobą nie tylko chęć docenienia bajek i ich twórców, ale i wartości edukacyjne. To dobra okazja, by zachęcić najmłodszych do czytania bajek, a co za tym idzie rozwijania wyobraźni, pamięci, zdobywania wiedzy na różne tematy, poznawania nowych słów, zasad gramatyki czy kształtowania właściwych postaw moralnych.

## Międzynarodowy Dzień Łamańców Językowych




Łamańce językowe – lubiane przez dzieci, ale też przez dorosłych, którzy uczą ich cudzoziemców. Wymagają dobrej dykcji i wymowy, ale czasami nawet to nie pomaga. Ich święto obchodzimy 14 listopada.

W Polsce do klasyków należą „stół z powyłamanywanymi nogami”, „Król Karol kupił królowej Karolinie korale koloru koralowego” i „w Szczebrzeszynie chrząszcz brzmi w trzcinie”. Choć wydają się trudne, wiele łamańców może pomóc w nauce języka. Jest to świetny sposób na naukę nowych słówek albo naukę wymowy pewnych fraz.

Angielski również jest bogaty w łamigłówki językowe: „*How much wood would a woodchuck chuck if a woodchuck could chuck wood?*” albo „*Which witch switched the Swiss wristwatches?*”. Naukowcy z MIT, najbardziej znanej amerykańskiej politechniki, stworzyli najcięższy łamaniec w języku angielskim. Choć na pierwszy rzut oka prosty, podobno jest niemożliwy do powtórzenia 10 razy pod rząd. Mowa o *Pad kid*

*poured curd pulled cold*. Chociaż trudny, uważamy że nie może się równać z polskim: „*Rozrewolweryzowany rewolwerowiec z rozrewolweryzowanym rewolwerem rozrewolweryzował rewolwer rozrewolweryzowanego rewolwerowca*”.

## **Dzień Pluszowego Misia**



Mały, duży, budy, kolorowy, miłutki, z kokardką czy w kubraczku... Każdy posiada bądź posiadał własnego ulubionego misia pluszowego. Jest to jedna z najpopularniejszych zabawek w Europie już od XIX wieku! Miś pluszowy nieodłącznie kojarzony jest z beztruskim czasem dzieciństwa. Wiele razy, pewnie, dla Was był kumplem do zabawy, kompanem podróży, przyjacielem, któremu

można wszystko powiedzieć, antidotum na nocne koszmary.

Pierwsze misie pluszowe powstały w Europie, następnie były też eksportowane do USA. Nazwa Teddy Bear, wzięła się od zdrobnienia imienia Teodora Roosevelta. Wiąże się z tym historia o niedźwiadku, którego postrzelił podczas polowania jeden z jego towarzyszy. Gdy prezydent zobaczył przestraszone zwierzątko, kazał je wypuścić. Cała historyjka została zobrazowana w komiksie i opublikowana w gazecie. Producenci zabawek podchwycili historyjkę i nazwali pluszowego misia “Teddy Bear”.



# KOLOROWY PAŁAC

Ten rok szkolny rozpoczęliśmy pod hasłem „Kolorowy Pałac”. Każdej z naszych pracowni został przypisany określony kolor. Dziś chcemy Wam przedstawić znaczenie dwóch kolorów tak bardzo związanych z dniem Niepodległości czyli kolor biały i czerwony.

## **Pracownia Pływania i Skoków do Wody – kolor czerwony**

Jest to jeden z bardziej żywych i intensywnych kolorów. Słabsze odcienie czerwonego symbolizują radość, miłość, pasję – ciemniejsze odcienie takie jak bordo symbolizują siłę.

Czerwony szczególnie w średniowieczu był barwą władcy – występował jako atrybut króla i jego najwyższego znaczenia. W dzisiejszych czasach czerwień jest w większości kojarzona z pozytywnymi uczuciami.

Ludzie dla których ulubionym kolorem jest czerwony mają na ogół silny charakter usposobiony przez działanie i skłonność do rywalizacji.

Kolor czerwony jest najczęściej używanym kolorem na flagach. Około 77% flag, ma w swoich barwach czerwień. W Azji czerwony to kolor szczęścia. Większość japońskich dzieci rysuje słońce jako wielki czerwony okrąg.

## **Pracownia Sztuk Pięknych- kolor biały**

W kulturze zachodniej ze względu na swoją jasność utożsamiano go z czystością oraz z innymi pozytywnymi cechami, takimi jak niewinność.

Kolor ten jest silnie związany z medycyną i służbą zdrowia. Powodem jest noszenie zarówno przez lekarzy, jak i inny personel medyczny białych fartuchów. Wnętrza szpitali także często są urządzone w białej kolorystyce.

Z tych powodów powstało skojarzenie bieli z zaufaniem i udzielaniem pomocy. Kultura Beduinów i innych plemion koczowniczych łączy ten kolor z mlekiem, które jest dla nich bardzo ważnym towarem i pożywieniem. Dlatego biały kojarzony jest tam z pomyślnością i dobrobytem. Tradycyjnie

noszone przez nich stroje męskie również są białe.

W buddyzmie biały jest jednym z sześciu najważniejszych kolorów i jest częścią flagi buddyjskiej. Oprócz czystości podobnie jak w kulturze europejskiej ma dodatkowe znaczenie i symbolizuje również wiedzę i proces uczenia.

Samochody w kolorze białym pozostawione na słońcu nagrzewają się wolniej od kolorowych. Spowodowane jest to tym, że barwa biała odbija najwięcej promieni słonecznych ze wszystkich barw. Z tego powodu w najbardziej gorących miejscach na Ziemi, takich jak Półwysep Arabski prawie wszystkie jeżdżące po ulicach samochody są jasne.

Biała flaga jest rozpoznawalnym na całym świecie symbolem zawieszenia broni lub kapitulacji. Biały gołąb z kolei już od starożytności uznawany jest za symbol pokoju i pojednania.

Źródło: [www.wszystkiesymbole.pl](http://www.wszystkiesymbole.pl)



# ŚWIĘTO NIEPODLEGŁOŚCI

## Niepodległa

11 listopada 1918 roku Polska po 123 latach niewoli odzyskała niepodległość. Wcześniej obszar naszego kraju był podzielony między trzech zaborców- Rosję, Prusy i Austrię. Należy wspomnieć, że terytorium Polski zmniejszało się w wyniku kolejnych rozbiorów -w 1772 i 1793 roku, by w 1795 roku, w wyniku III rozbioru, zupełnie zniknąć z map Europy. Podczas zaborów Polacy nie stracili ducha walki i starali się na wiele sposobów sprzeciwić postępującemu zagrożeniu dla polskości- organizowali powstania (Listopadowe, Kościuszkowskie, Styczniowe), krzewili polską kulturę, uczyli się potajemnie języka, tworzyli dzieła literackie, w których poruszali motywy zniewolenia i podsycali nastroje patriotyczne. Nierówna walka z zaborcami toczyła się wiele lat i trudno przewidzieć, co byłoby z naszym krajem i tożsamością narodową Polaków bez działań patriotów. Drogę do odzyskania niepodległości otworzyło zakończenie I wojny światowej w 1918 roku. Polacy wykorzystali sytuację, że państwa zaborcze walczyły w tej wojnie po dwóch stronach frontu.

11 listopada 1918 roku Rada Regencyjna przekazała Józefowi Piłsudskiemu władzę nad wojskiem. Pod koniec listopada 1918 roku dekretem dotyczącym zasad ustrojowych nasze państwo nazwano Republiką Polską. Na czele państwa stanął Józef Piłsudski w roli naczelnika, a następnie marszałka i przywódcy narodu. Pierwszym premierem nowopowstałej II Rzeczypospolitej został wybitny kompozytor i polityk- Ignacy Paderewski. Domy tych dwóch *ojców niepodległości* możemy odwiedzić jadąc na wycieczkę do pobliskiego i niezwykle urokliwego Sulejówka.

Data 11 listopada to nasze narodowe święto - Dzień Odzyskania Niepodległości. W tym roku obchodzimy 103. rocznicę tego wielkiego historycznego wydarzenia. Radość tamtych dni nieodłącznie towarzyszy nam także obecnie. Zachęcamy więc do dłuższego świętowania tego podniosłego wydarzenia, włączając się w Dzień Barw Narodowych w Pałacu.

## Kotylion

### Potrzebujemy:

Kartkę A4 z bloku technicznego w kolorze białym

Kartkę A4 z bloku technicznego w kolorze czerwonym

Ołówek

Nożyczki


Klej

Cyrkiel

### Przygotowanie:

- Na białej kartce rysujemy ołówkiem 3 niewielkie serduszka i 1 kółeczko.
- Na czerwonej kartce rysujemy 3 serduszka i 1 kółeczko .
- Po wycięciu skleamy serca na kształt kotyliona, na środku przyklejamy kółko, po jednej stronie białe, po drugiej czerwone.
- Z białego i czerwonego papieru wycinamy po 1 pasku i doklejamy do kotyliona.







# WARTO PRZECZYTAĆ....

## *Mazurek Dąbrowskiego. Nasz hymn narodowy*

MAŁGORZATA STRZAŁKOWSKA  
**MAZUREK  
DĄBROWSKIEGO**  
*Nasz hymn narodowy*



WYDAWNICTWO BAJKA

Kiedy i w jaki sposób *Mazurek Dąbrowskiego* stał się naszym hymnem? Czy zawsze brzmiał tak, jak dzisiaj? Kto i co kryje się w zwrotkach pieśni? Na te i inne pytania odpowiada Małgorzata Strzałkowska w książce pt. *Mazurek Dąbrowskiego. Nasz hymn narodowy*. Książka jest bogatym źródłem wiedzy nt. jednego z symboli narodowych Polski i zadowoli każdego czytelnika. Jest podzielona na dwie części- w pierwszej znajdują się podstawowe informacje, druga przeznaczona jest dla wnikliwych, którzy chcą dowiedzieć się czegoś więcej. Na uwagę zasługuje także szata graficzna publikacji. Co ciekawe- do książki dołączona jest płyta CD z nagraniami. Wśród nich znajduje się *Pieśń Legionów Polskich we Włoszech* z zapisem nutowym z 1800 roku.

## *Orzeł Biały. Znak państwa i narodu*

ALFRED ZNAMIEROWSKI  
**ORZEŁ BIAŁY**  
*Znak państwa i narodu*




WYDAWNICTWO BAJKA

Godło czy herb? Orzeł bielik, czy niekoniecznie? Korona, czy jej brak? Książka to porządne kompendium wiedzy nt. kolejnych symboli narodowych- godła i flagi. Chcesz dowiedzieć się, dlaczego to Orzeł Biały jest symbolem narodowym, jak wyglądają polskie flagi, bandery, odznaczenia i herby? Koniecznie zajrzyj do tej publikacji. Autor- wybitny heraldyk i weksylolog- prowadzi nas przez naprawdę ciekawą historię, wzbogacając ją bogatym i często unikatowym materiałem graficznym. Na końcu publikacji znalazł się także przydatny słowniczek heraldyczno-weksylologiczny. Książka zainteresuje nie tylko fanów historii. Dobrze, by zetknął się z nią każdy, kto interesuje się naszym krajem.

## ***Nasza paczka i niepodległość. O sześciu polskich świętach***

Książka Zofii Staneckiej (autorki opowiadań o znanej, uroczej Basi)



przeznaczona jest dla młodszych czytelników, ale też rodziców i nauczycieli. Pozwala odpowiedzieć na pytania, które często padają z ust dzieci przy okazji świąt narodowych i państwowych. W publikacji znajdziemy treści związane ze świętami: 11 listopada, 3 maja, 1 maja, 15 sierpnia, 4 czerwca i 2 maja. Wiadomości przekazane są w bardzo ciekawej i przystępnej formie - wplecione są bowiem w interesujące, napisane z humorem opowiadania o paczce przyjaciół. Bohaterów nie sposób nie polubić. Uwagę czytelnika przyciąga też

sam projekt graficzny książki, wspaniałe ilustracje oraz zdjęcia. Zadaniem publikacji jest nie tylko nauka przez zabawę, ale też zachęta do aktywnego obchodzenia świąt narodowych i państwowych.

Święto  
Niepodległości  
11 LISTOPADA

# Z BIBLIOTECZNEJ PÓŁKI

Prezentujemy książki inspirowane hasłem roku  
„Kolorowy Pałac”.



# DO STOŁU PODANO

## Kolorowy sernik na zimno

### Składniki:

- 1 opakowanie galaretki truskawkowej, 1 opakowanie galaretki jagodowej,
- 1 opakowanie galaretki o smaku agrestowym, 1 opakowanie galaretki malinowej, 1 opakowanie galaretki brzoskwiniowej,
- śmietana 30% 400 g,
- serek waniliowy homogenizowany 400 g,
- cukier puder 8 łyżek



### Przygotowanie:

1. Każdą z galaretek rozpuść w szklance gorącej wody i odstaw do wystudzenia.
2. Do serka homogenizowanego dodaj 4 łyżki cukru pudru, wymieszaj i podziel na dwie równe części.
3. Śmietanę ubij na sztywno z 4 łyżkami cukru pudru i podziel na dwie równe części.
4. Do pierwszej części serka homogenizowanego przelej wystudzoną galaretkę brzoskwiniową, a do drugiej części jagodową. Każdą z nich zmiksuj na jednolitą masę.
5. Do pierwszej części ubitej śmietany przelej wystudzoną galaretkę truskawkową, a do drugiej agrestową. Każdą z nich zmiksuj na jednolitą masę.
6. Uzyskane masy wlewaj do formy w kolejności: brzoskwiniowa, truskawkowa, jagodowa, agrestowa.
7. Na wierzch wylej ostatnią galaretkę malinową i odstaw na kilka godzin do lodówki do stężenia.

# Z SZUFLADY

## LIŚĆ OPADŁ

Liść opadł, dywan barwny stworzył.  
Oczarował nas tymi barwami,  
oczy nam na te barwy otworzył  
i klimat jesienny stworzył.



Teraz tylko deszczu kropli brakuje,  
by te barwy trochę rozświetlić,  
rozweselić, zanim znikną  
zostaną rozdeptane  
na czas zimy zapomniane.



Liść opadł, leniwie się położył,  
dał odpocząć drzewom,  
by mogły za rok nowe liście stworzyć.



A w Pieczarkach na drzewach  
jest dalej zielono,  
sosny się co prawda trochę przerzedziły  
ale niewiele igieł jeszcze straciły.

Będą tak stały teraz i zimą na straży.  
I jestem pewna, że nic złego im się nie przydarzy.

A wśród tych zielonych sosen co stoją na straży,  
tak jak w Warszawie leżą kolorowe liście  
i otulają je swymi kolorami napełniając jesiennymi  
barwami.



Pani Doris

## KAŻDY JAKIŚ TALENT MA...

Dziś w Panorami prezentujemy próbki twórczości literackiej Ewy i Heleny Moszczyńskich. Siostry uczęszczają na pałacowe zajęcia. Udostępniły ilustrowane przez siebie opowiadania pod tytułem: „Hania chce być nauczycielką” i „Ewelina i papugi...”. Życzymy dziewczynkom powodzenia w dalszych zmaganiach, być może mamy pierwsze dzieła przyszłych znanych autorek?



**Jeśli pięknie rysujesz, piszesz wiersze lub tworzysz komiksy  
to koniecznie dołącz do redakcji Panoramy.**

**Napisz do nas pod adres:**

**[biblioteka@pm.waw.pl](mailto:biblioteka@pm.waw.pl)**

## Wykreślanka z okazji 11 listopada

E	U	E	I	Y	J	I	S	R	K	K	A	W	E	F
I	E	E	U	H	N	H	N	E	J	O	P	A	W	W
J	T	H	W	O	Ż	Y	Ć	J	T	R	J	K	Y	L
T	R	J	P	E	Y	M	I	D	U	O	C	J	J	O
L	B	W	D	O	G	N	I	E	Z	N	O	N	G	S
Ś	W	I	Ę	T	O	N	R	I	N	A	M	E	A	G
E	A	S	B	D	D	J	R	N	P	T	U	S	A	M
O	E	Ł	Y	I	Ł	Z	J	P	I	K	C	C	P	R
S	I	A	C	A	O	R	Z	E	Ł	B	Z	P	O	O
P	T	I	D	U	N	I	P	N	S	B	E	F	L	A
L	S	A	U	B	Y	B	M	P	U	A	R	G	S	T
T	W	F	M	I	I	A	F	M	D	M	W	R	K	T
S	Y	B	A	T	J	D	L	I	S	T	O	P	A	D
O	F	M	H	O	S	G	A	U	K	Z	N	F	F	Y
Y	I	A	J	A	E	Y	G	Y	I	N	Y	I	P	P
S	L	W	Z	E	U	W	A	B	R	L	O	T	U	O

HYMN  
WISŁA  
ORZEŁ  
POLSKA  
LISTOPAD  
GODŁO  
FLAGA  
CZERWONY  
GNIEZNO  
PIŁSUDSKI  
KORONA  
ŚWIĘTO  
ŻYĆ

**NA ROZWIĄZANIA CZEKAMY DO 14 LISTOPADA.**

**WYŚLIJ POD ADRES:**

**[biblioteka@pm.waw.pl](mailto:biblioteka@pm.waw.pl)**

**Redakcja, skład i oprawa graficzna:**

Julita Pniewska,

Monika Kołodziejska,

Beata Kalita, Pani Doris.



PAŁAC  
MŁODZIEŻY  
W WARSZAWIE



